



УПРАВЛЕНИЕ ФЕДЕРАЛЬНОЙ СЛУЖБЫ  
ГОСУДАРСТВЕННОЙ СТАТИСТИКИ  
ПО АРХАНГЕЛЬСКОЙ ОБЛАСТИ  
И НЕНЕЦКОМУ АВТОНОМНОМУ ОКРУГУ

# ОПЕРАТИВНЫЕ ДАННЫЕ ПО ПРОМЫШЛЕННОМУ ПРОИЗВОДСТВУ

январь – февраль 2024 г.

05.04.2024

Ненецкий автономный округ

# СОДЕРЖАНИЕ

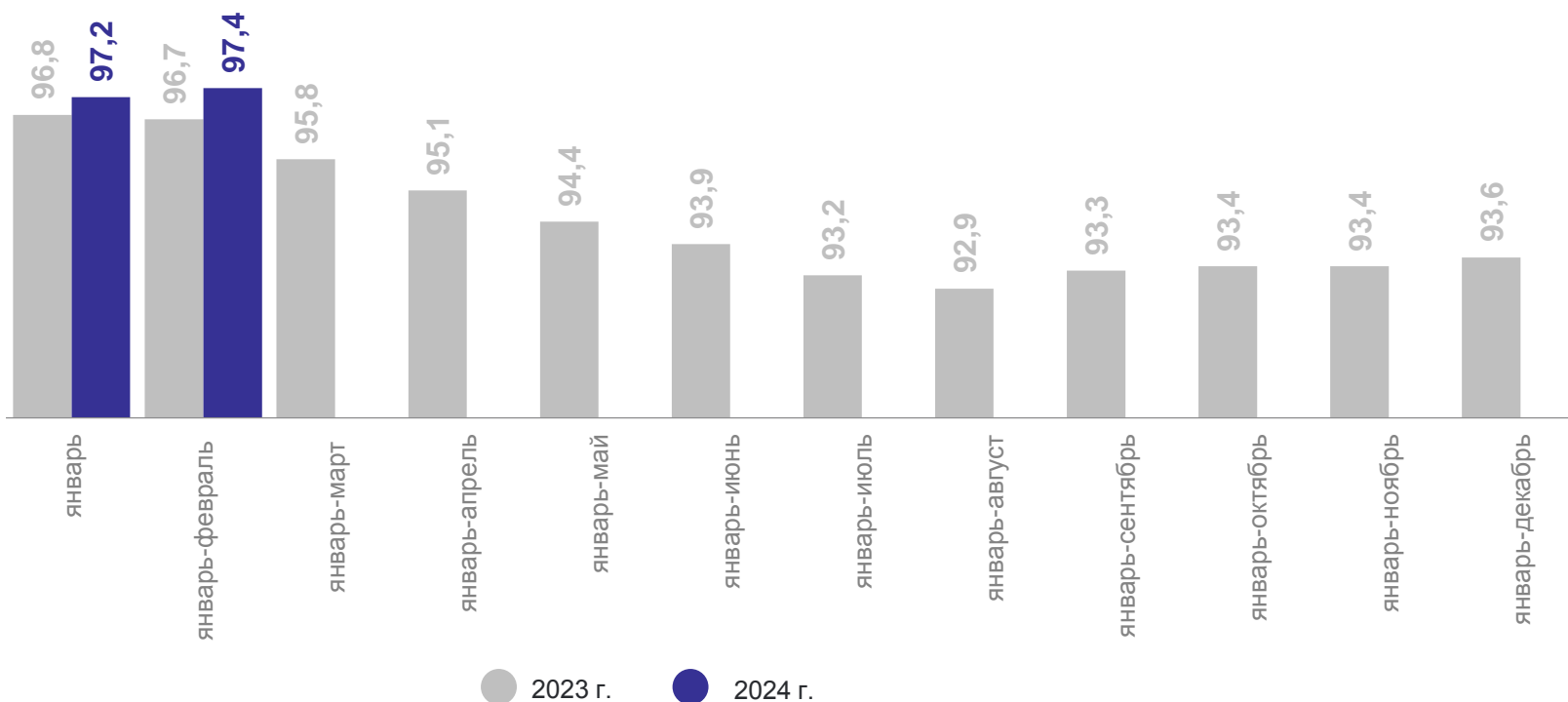
Индекс промышленного производства	3
Промышленное производство	4
Добыча полезных ископаемых	5
Обрабатывающие производства	6
Изменение индексов производства по отдельным видам обрабатывающих производств	7
Обеспечение электрической энергией, газом и паром; кондиционирование воздуха	8
Водоснабжение; водоотведение, организация сбора и утилизации отходов, деятельность по ликвидации загрязнений	9
Индекс промышленного производства по Северо-Западному федеральному округу	10
Объем отгруженных товаров собственного производства, выполненных работ и услуг собственными силами по видам экономической деятельности	11
Производство важнейших видов промышленной продукции	12

# ИНДЕКС ПРОМЫШЛЕННОГО ПРОИЗВОДСТВА

январь – февраль 2024 г.

АРХАНГЕЛЬСКСТАТ

в % к соответствующему периоду предыдущего года



**91,5%** ↓

февраль 2024 г. в % к январю 2024 г.

**97,6%** ↓

февраль 2024 г. в % к февралю 2023 г.

**97,4%** ↓

январь – февраль 2024 г.  
в % к январю – февралю 2023 г.

● повышение ● понижение

# ПРОМЫШЛЕННОЕ ПРОИЗВОДСТВО

январь – февраль 2024 г. в % к январю – февралю 2023 г.

АРХАНГЕЛЬСКСТАТ

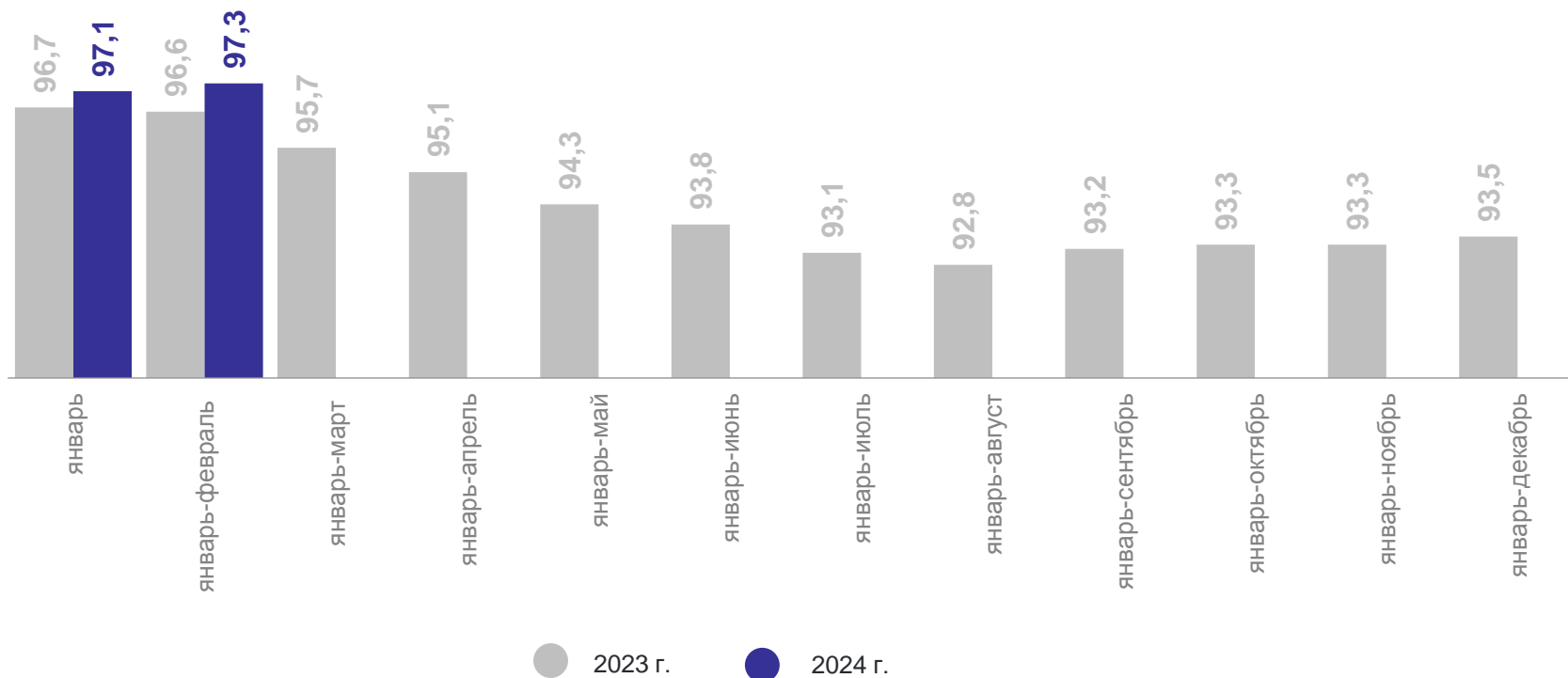


# ДОБЫЧА ПОЛЕЗНЫХ ИСКОПАЕМЫХ

январь – февраль 2024 г.

АРХАНГЕЛЬСКСТАТ

в % к соответствующему периоду предыдущего года



**91,4%** ↓

февраль 2024 г. в % к январю 2024 г.

**97,5%** ↓

февраль 2024 г. в % к февралю 2023 г.

**97,3%** ↓

январь – февраль 2024 г.  
в % к январю – февралю 2023 г.

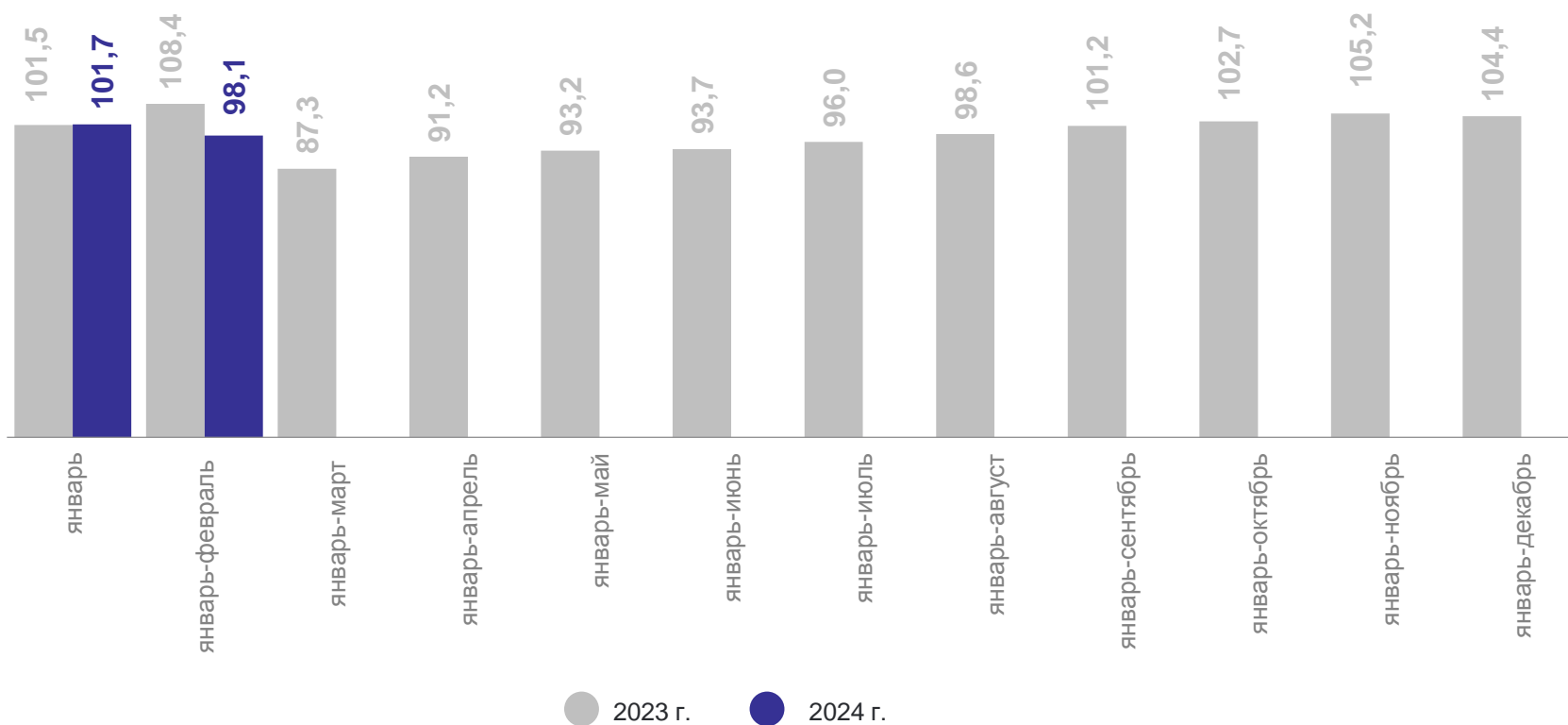
● повышение ● понижение

# ОБРАБАТЫВАЮЩИЕ ПРОИЗВОДСТВА

январь – февраль 2024 г.

АРХАНГЕЛЬСКСТАТ

в % к соответствующему периоду предыдущего года



**97,4%** ↓

февраль 2024 г. в % к январю 2024 г.

**94,6%** ↓

февраль 2024 г. в % к февралю 2023 г.

**98,1%** ↓

январь – февраль 2024 г.  
в % к январю – февралю 2023 г.

● повышение ● понижение

# ИЗМЕНЕНИЕ ИНДЕКСОВ ПРОИЗВОДСТВА ПО ОТДЕЛЬНЫМ ВИДАМ ОБРАБАТЫВАЮЩИХ ПРОИЗВОДСТВ

АРХАНГЕЛЬСКСТАТ

январь – февраль 2024 г. в % к январю – февралю 2023 г.

Производство  
пищевых продуктов

109,1% ↑

Производство резиновых  
и пластмассовых изделий

100,0% ●

Производство напитков

100,0% ●

Производство прочей  
неметаллической минеральной  
продукции

в 3,5р. ↑

Деятельность полиграфическая  
и копирование носителей  
информации

97,2% ↓

Производство прочих  
готовых изделий

93,0% ↓

Производство кокса  
и нефтепродуктов

100,0% ●

Ремонт и монтаж машин  
и оборудования

86,4% ↓

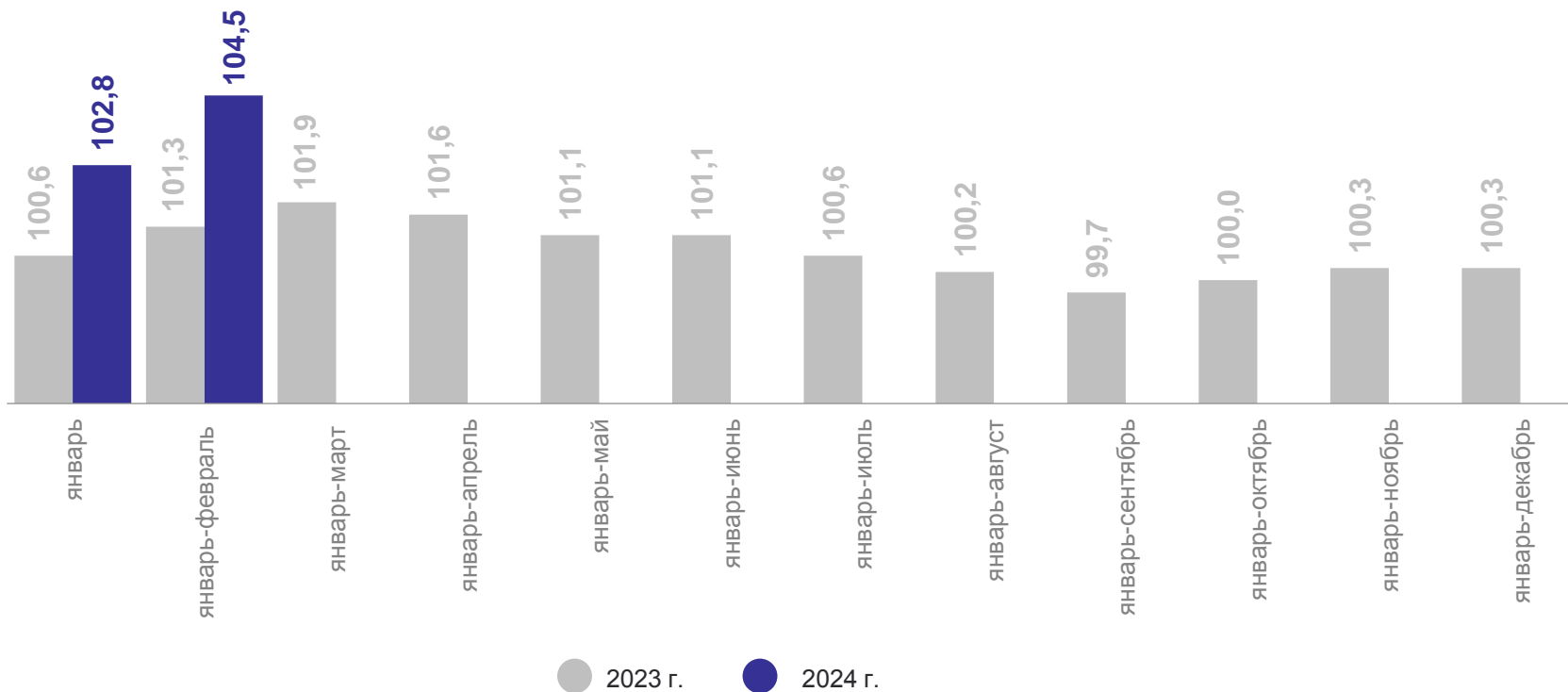
● повышение ● понижение ● без изменений

# ОБЕСПЕЧЕНИЕ ЭЛЕКТРИЧЕСКОЙ ЭНЕРГИЕЙ, ГАЗОМ И ПАРОМ; КОНДИЦИОНИРОВАНИЕ ВОЗДУХА

январь – февраль 2024 г.

АРХАНГЕЛЬСКСТАТ

в % к соответствующему периоду предыдущего года



93,9% ↓

февраль 2024 г. в % к январю 2024 г.

106,5% ↑

февраль 2024 г. в % к февралю 2023 г.

104,5% ↑

январь – февраль 2024 г.  
в % к январю – февралю 2023 г.

● повышение ● понижение

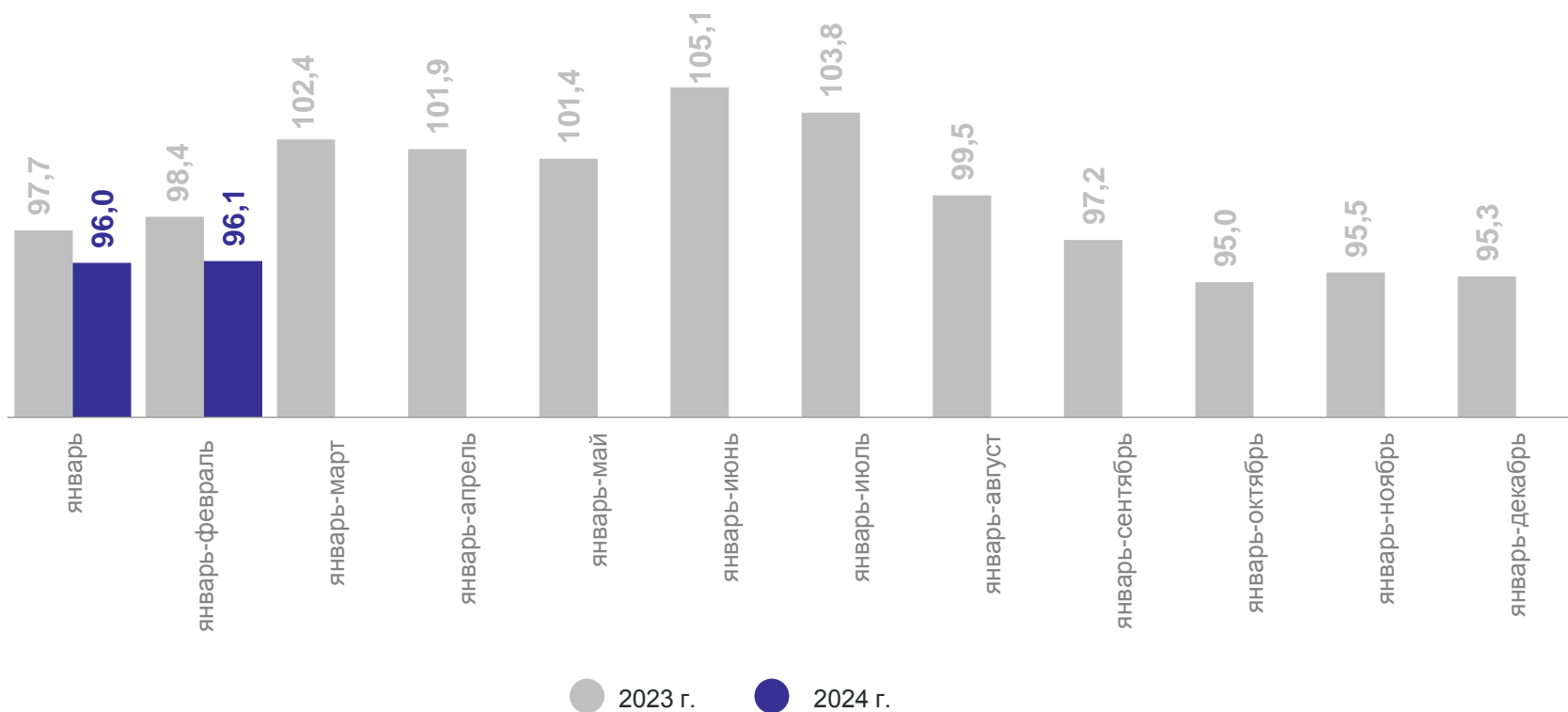


# ВОДОСНАБЖЕНИЕ; ВОДООТВЕДЕНИЕ, ОРГАНИЗАЦИЯ СБОРА И УТИЛИЗАЦИИ ОТХОДОВ, ДЕЯТЕЛЬНОСТЬ ПО ЛИКВИДАЦИИ ЗАГРЯЗНЕНИЙ

январь – февраль 2024 г.

АРХАНГЕЛЬСКСТАТ

в % к соответствующему периоду предыдущего года



99,8% ↓

февраль 2024 г. в % к январю 2024 г.

96,2% ↓

февраль 2024 г. в % к февралю 2023 г.

96,1% ↓

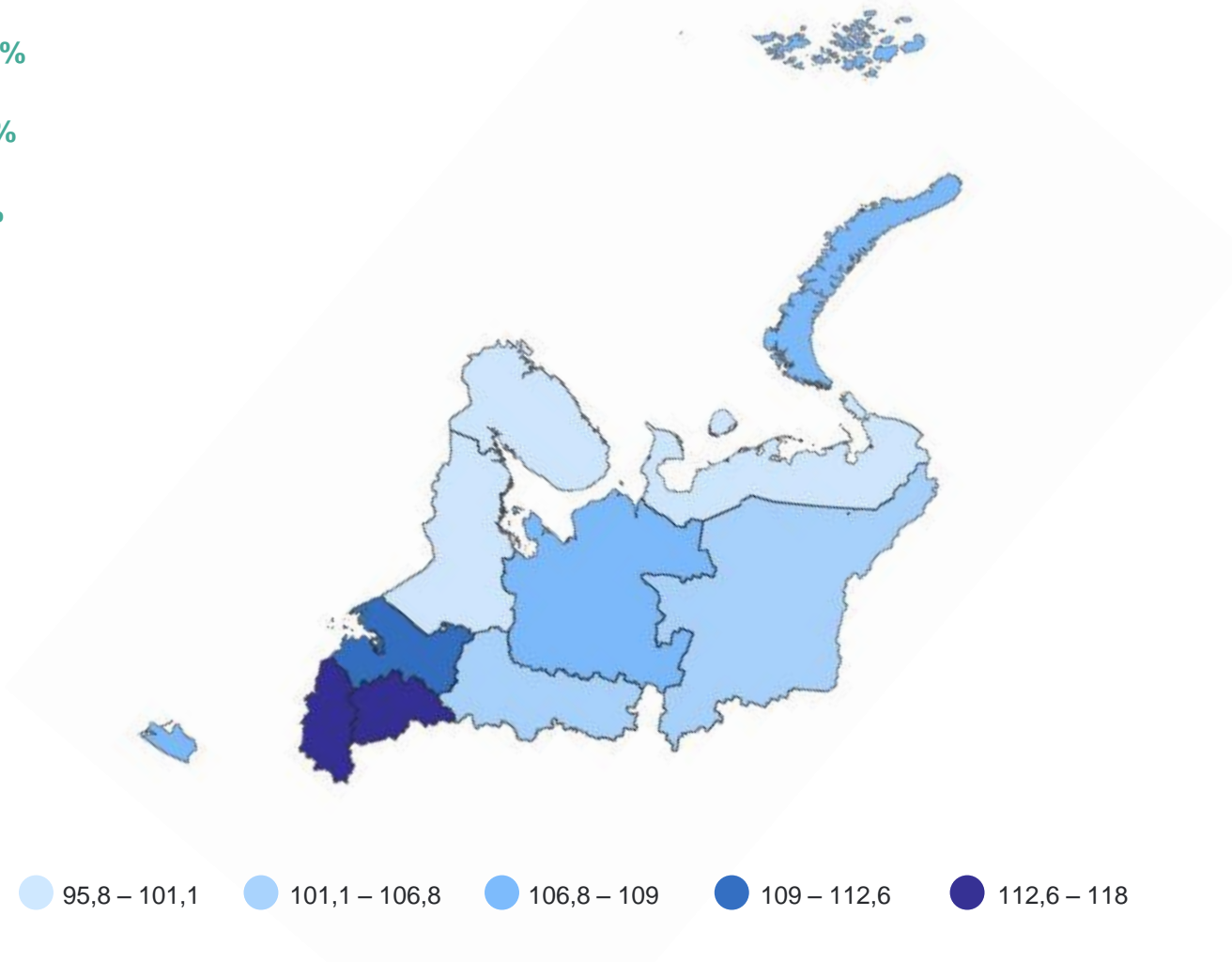
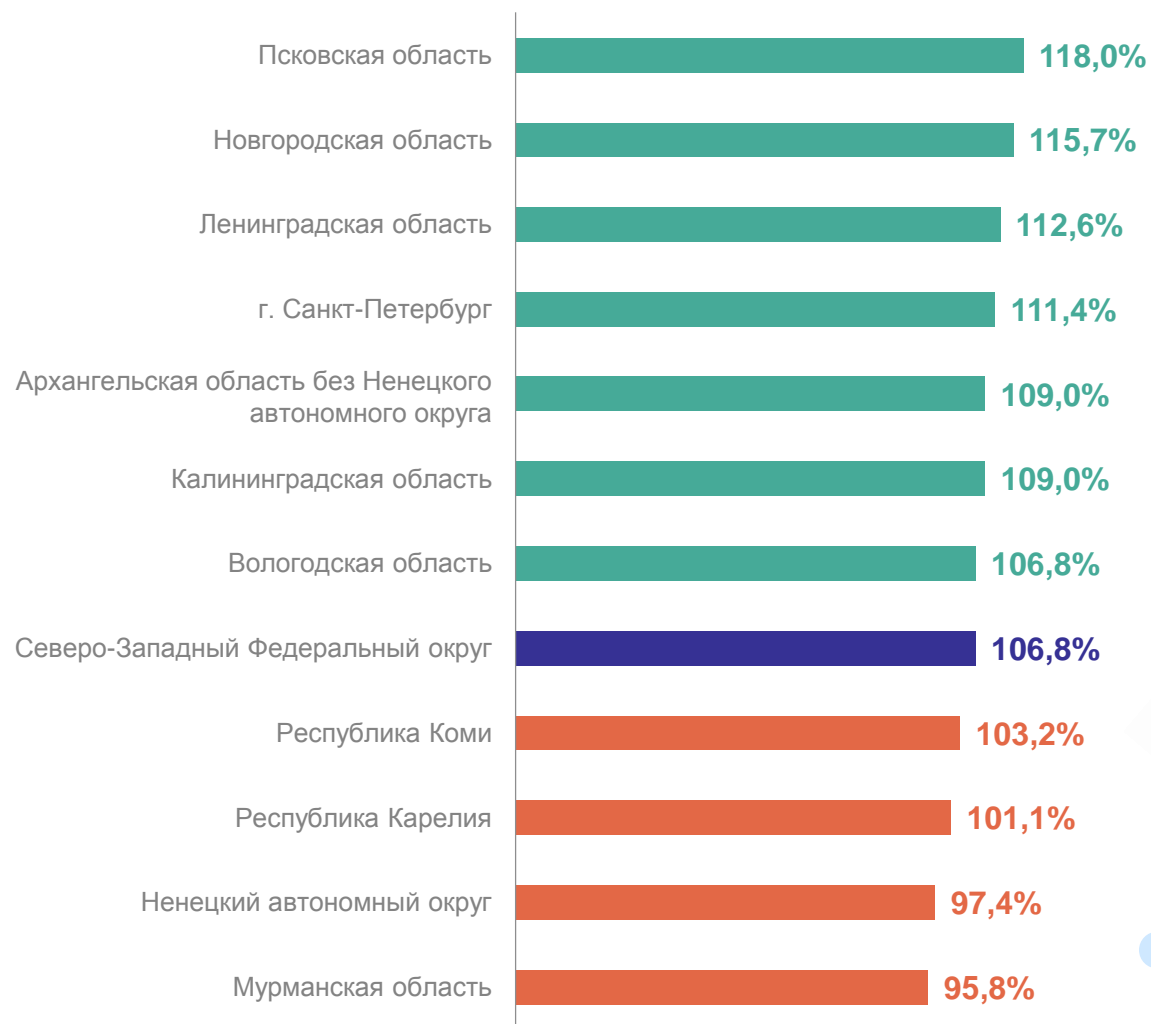
январь – февраль 2024 г.  
в % к январю – февралю 2023 г.

● повышение ● понижение

# ИНДЕКС ПРОМЫШЛЕННОГО ПРОИЗВОДСТВА ПО СЕВЕРО-ЗАПАДНОМУ ФЕДЕРАЛЬНОМУ ОКРУГУ

январь – февраль 2024 г. в % к январю – февралю 2023 г.

АРХАНГЕЛЬСКСТАТ



# ОБЪЕМ ОТГРУЖЕННЫХ ТОВАРОВ СОБСТВЕННОГО ПРОИЗВОДСТВА, ВЫПОЛНЕННЫХ РАБОТ И УСЛУГ СОБСТВЕННЫМИ СИЛАМИ

январь – февраль 2024 г.

АРХАНГЕЛЬСКСТАТ



Добыча полезных ископаемых

**109 420,3** млн руб.  
**в 2,1 р. ↑**

к январю – февралю 2023 г.



Обеспечение электрической энергией, газом и паром; кондиционирование воздуха

**1 066,8** млн руб.  
**115,8% ↑**

к январю – февралю 2023 г.



Обрабатывающие производства

**432,8** млн руб.  
**113,4% ↑**

к январю – февралю 2023 г.



Водоснабжение; водоотведение, организация сбора и утилизации отходов, деятельность по ликвидации загрязнений

**115,4** млн руб.  
**97,1% ↓**

к январю – февралю 2023 г.

● повышение ● понижение

# ПРОИЗВОДСТВО ПИЩЕВОЙ ПРОДУКЦИИ

АРХАНГЕЛЬСКСТАТ

январь – февраль 2024 г.



Оленина и мясо прочих животных семейства оленьих (оленьевых) и субпродукты пищевые замороженные, в том числе для детского питания

**48,0 т**  
**в 1,7 р. ↑**

к январю – февралю 2023 г.



Рыба переработанная и консервированная, ракообразные и моллюски

...  
**99,9% ↓**  
к январю – февралю 2023 г.



Полуфабрикаты мясные, мясосодержащие, охлажденные, замороженные

**81,0 т**  
**110,6% ↑**

к январю – февралю 2023 г.



Молоко, кроме сырого

**119,5 т**  
**90,7% ↓**  
к январю – февралю 2023 г.

● повышение ● понижение

# ПРОИЗВОДСТВО ПИЩЕВОЙ ПРОДУКЦИИ

АРХАНГЕЛЬСКСТАТ

январь – февраль 2024 г.



Сливки

2,0 т

97,0% ↓

к январю – февралю 2023 г.

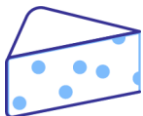


Масло сливочное  
и пасты масляные

13,2 т

в 1,6 р. ↑

к январю – февралю 2023 г.



Сыры; молокосодержащие  
продукты с заменителем  
молочного жира, произведенные  
по технологии сыра; творог

35,9 т

в 1,6 р. ↑

к январю – февралю 2023 г.



Изделия хлебобулочные  
недлительного хранения

283,0 т

93,3% ↓

к январю – февралю 2023 г.



Кондитерские  
изделия

7,7 т

98,9% ↓

к январю – февралю 2023 г.



повышение



понижение

# ПРОИЗВОДСТВО ОТДЕЛЬНЫХ ВИДОВ ПРОМЫШЛЕННОЙ ПРОДУКЦИИ

январь – февраль 2024 г.

АРХАНГЕЛЬСКСТАТ



Газ природный  
и попутный

**267,7** млн м<sup>3</sup>  
**101,4% ↑**


к январю – февралю 2023 г.



Электроэнергия

**398,5** млн кВт·ч  
**103,8% ↑**

к январю – февралю 2023 г.



Пески природные

...  
**В 13,2 р. ↑**

к январю – февралю 2023 г.



Пар и горячая вода

**167,6** тыс. Гкал  
**105,6% ↑**

к январю – февралю 2023 г.

● повышение ● понижение